



एडभान्स किड्स सिरिज
दोस्रो त्रैमासिक मूल्याङ्कन, २०७७



विषय : नेपाली

कक्षा - नर्सरी

नाम :

रोल नं.

१. अक्षर पुरा गर्नुहोस् ।

ठ

ट

ड

त्र

ण

प

फ

प

भ

भ

ज्ञ

इ

२. समान अक्षरमा रेखा तानेर जोड्नुहोस् ।



त

त

फ

ब

भ



थ

प

थ

ब

भ



द

प

फ

द

भ



ध

प

फ

ब

ध



न

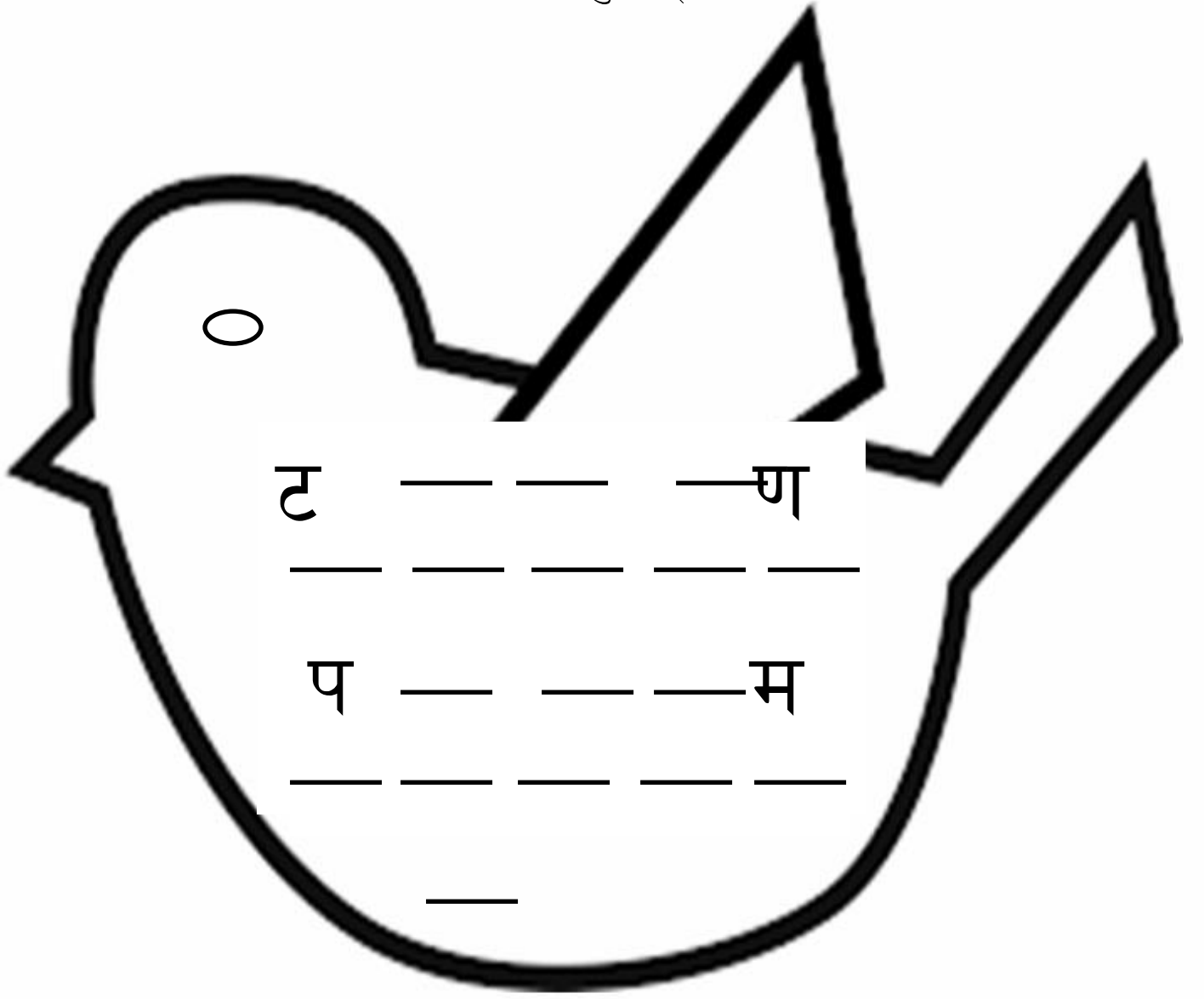
प

न

ब

भ

३. क्रमैसँग ट देखि श सम्म लेख्नुहोस् ।



४. अक्षर र अक्षर सँग जोडा मिलाऊनुहोस् र फेरी लेख्नुहोस् ।

ष
त्र
स
ह
क्ष
ज्ञ

त्र
स
ष
ज्ञ
ह
क्ष

५. कुन अक्षर मिल्दैन (X) कस चिन्ह लगाउनुहोस् ।

स	स	रा	स
प	य	प	प
ट	ट	ट	ठ
ड	ड	ड	त्र
फ	फ	फ	भ्र
भ	भ	म	भ
य	य	य	थ
ज्ञ	ज	ज्ञ	ज्ञ

६. समान अक्षरमा घेरा लगाउनुहोस् ।

ट —————> त्र ज्ञ ट

फ —————> ज फ भ

ह —————> क ब ह

द —————> ड ड द

त्र —————> स त्र प

श —————> स श ष

७. अगाडी, पछाडी वा बिचमा के अक्षर आउंछ लेख्नुहोस् ।

क				छ	ज	ट		ड
---	--	--	--	---	---	---	--	---

	थ		प		ब
--	---	--	---	--	---

	त्र	
--	-----	--

८. चित्र अनुसार ठीक अक्षरमा घेरा लगाउनुहोस् ।



ब म र



क ज न



र प ट



क ज म

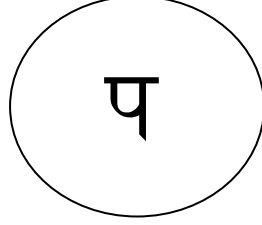


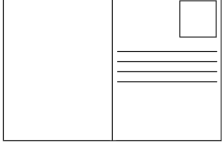


फ ष श



व ब ख

९. प बाट आउने चित्रमा घेरा लगाउनुहोस् ।



१०. क देखि ज्ञ सम्म लेख्नुहोस् ।

क		ग		ङ	
च		छ		ज	
ट		ठ			
	थ			न	
प		ब			
	र			श	
स				ज्ञ	